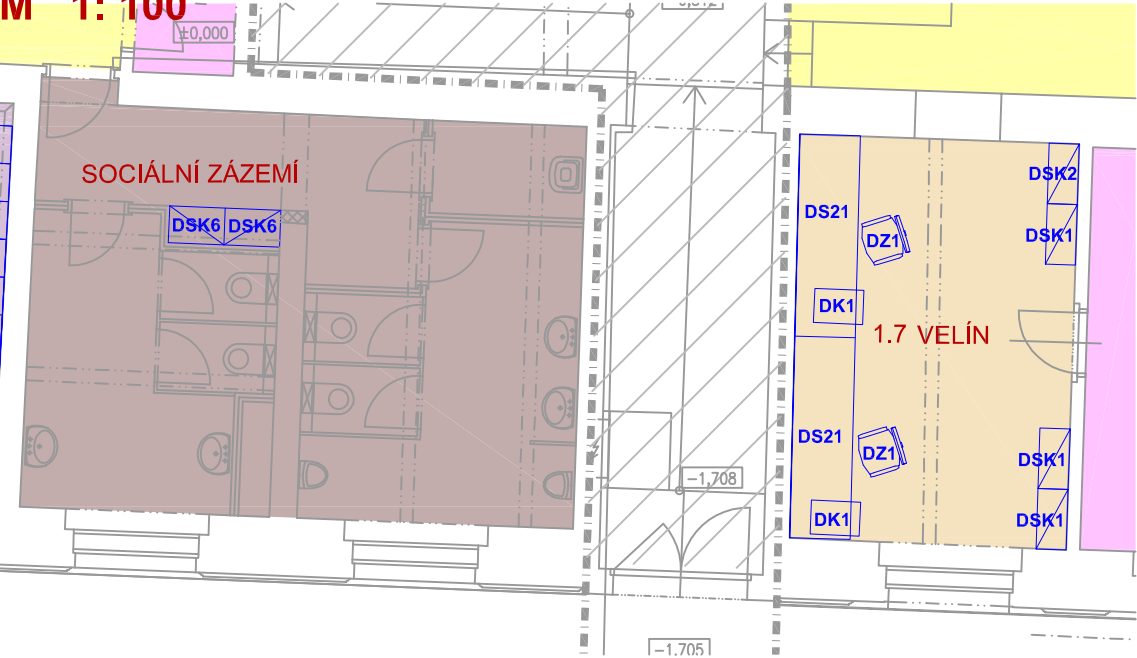
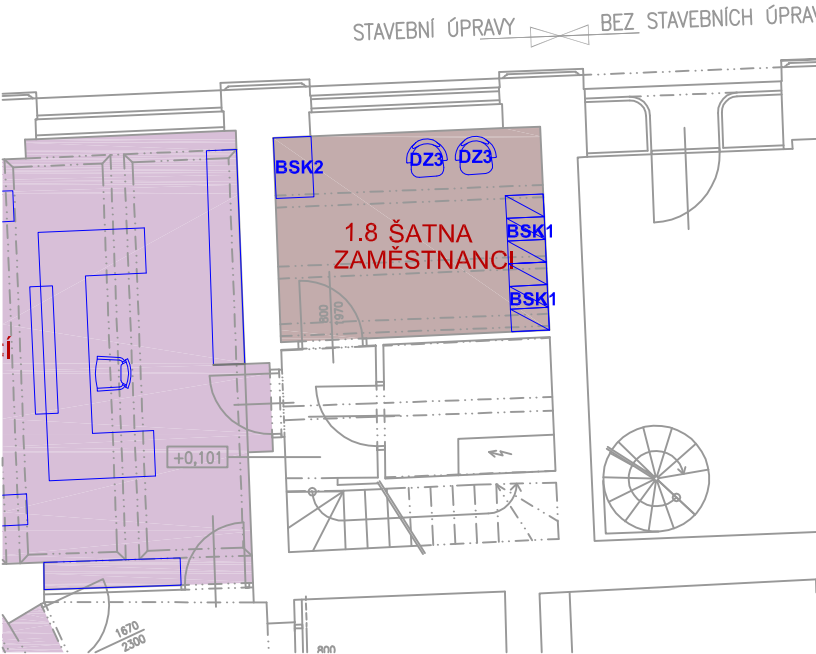


PŮDORYS ČÁST D:
M 1: 100



PŮDORYS ČÁST E:
M 1: 100



INTERIÉR GALERIE MU - NÁBYTEK 1.NP -ČÁST D-E VÝPIS

umístění	označení	počet	popis
1.7 VELÍN	DS21	2 ks	stůl kancelářský 2600x800x750, deska melamin, dekor dub platina vintage, podnož šedá doměřit na místě
	DK1	2 ks	kontejner 450x650x550, zamykatelný, úchytky grafit, barva šedá, kolečka na dřevěné podlahy
	DZ1	2 ks	židle kancelářská, otočná, s područkami, synchronní mechanika, kolečka na dřevěné podlahy, sedák čalouněný, barva zelená, opěrka černá síťovina
	DSK1	3 ks	skříň policová vysoká s dvířky 800x400x2200, úchytky grafit, se zámkem, barva
	DSK2	1 ks	skříň šatní 800x400x2200, úchytky grafit, barva
1.8 ŠATNA ZAMĚSTNANCI	BSK1	2 ks	šatní skříň dělená 900x500x2200, materiál kov, barva dvířek modrá, barva korpusu šedá
	BSK2	1 ks	skříňka s dvířky 800x500x830, úchytky grafit, se zámkem, police, barva slate grey
	DZ3	2 ks	židle s překližkovým skeletem - buk přírodní, bez područek, konstrukce chromovaná
SOCIÁLNÍ ZÁZEMÍ	DSK6	2 ks	vestavěná policová skříň dělená 750x450x2200, se zámkem, materiál melamin, barva bílá, (skutečné rozměry doměřit na místě)

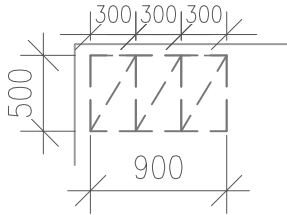
INTERIÉR GALERIE MU - NÁBYTEK 1.NP - CELKEM

označení	popis	počet
AP1	pult pro prodej publikací	1 ks
AP2	skříň pro prodej a výstavu publikací	1 ks
AV1	vitřina pro prodej publikací	3 ks
AR1	pult pro prodej vstupenek	1 ks
ASK1	sestava šatních skříněk	1 ks
ASK2	sestava šatních skříněk	1 ks
ASK3	sestava šatních skříněk	1 ks
ASK4	sklápěcí pult k sestavě šatních skříněk	1 ks

označení	popis	počet
DK1	kontejner	3 ks
DS21	stůl kancelářský	2 ks
DZ1	pracovní židle	2 ks
DZ3	židle	2 ks
DSK1	skříň policová vysoká s dvířky	3 ks
DSK2	skříň šatní	1 ks
DSK6	vestavěná skříň	2 ks

označení	popis	počet
BZ1	židle sál	53 ks
BZ2	židle kavárna	24 ks
BZ3	sofa	4 ks
BZ4	židle pracovní	2 ks
BS1	stolek kavárna	6 ks
BS2	konferenční stůl	4 ks
BV1	vozik k převážení a skladování židlí	3 ks
BSK1	šatní skříň dělená	2 ks
BSK2	skříňka s dvířky	1 ks
BO1	oddělovací sloupek s lanem	4 ks

BSK1:



šatní skříň dělená s vloženými dvířky 900x500x2200 mm, tuhá svařovaná kovová konstrukce, barva šedá, vložená dvířka s ochranou proti prokopnutí, zamykatelná, barva modrá

Poznámka: podrobná specifikace prvků je uvedena na výkresech: INT.1_06, až INT.1_14, v oddílech specifikací a v souhrnném propočtu.